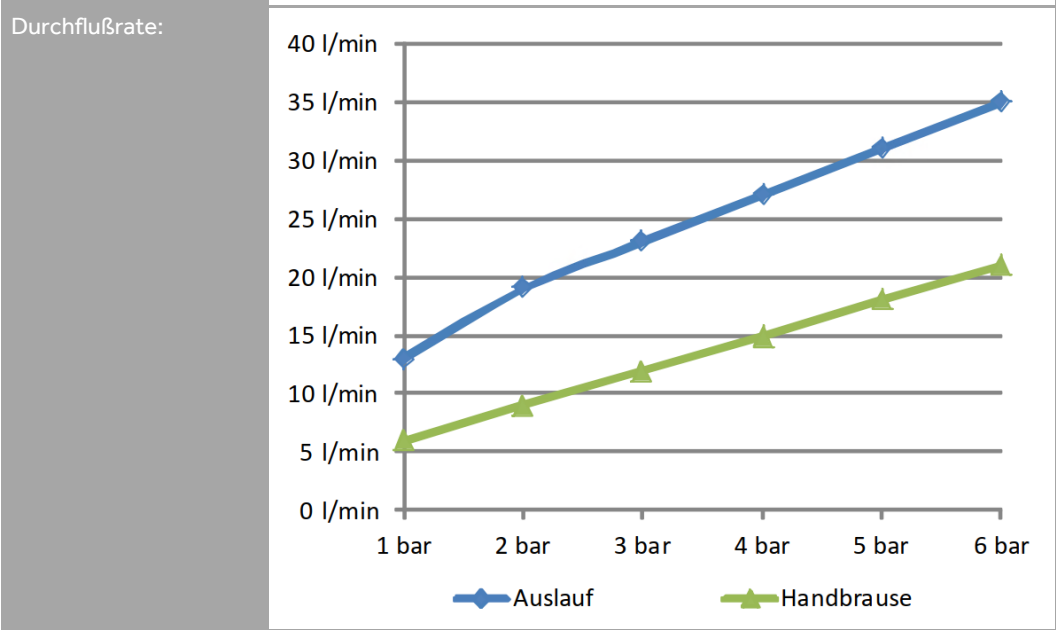
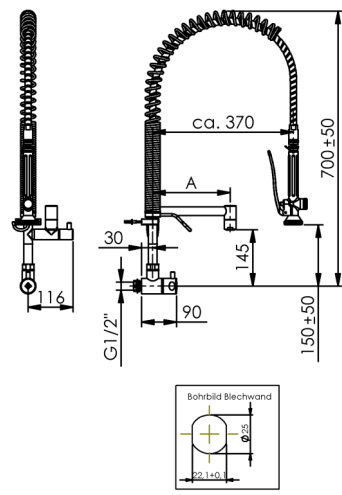







Bezeichnung:	SMART CLEAN Geschirrspülbrause Wand-Eckventil 1/2" Mit Premium-Schwenkventil Edelstahl
Material:	Edelstahl
Artikelnummer:	344-102/200-145 344-102/250-145 344-102/300-145
Technische Daten:	<ul style="list-style-type: none"> • Wand-Eckventil • Nenngröße 1/2" • Betriebsdruck 1 - 6 bar (14.5 - 87 psi) • Ausführung nur für Hochdruck • Keramikoberteil (Eckventil), Keramikoberteil (Auslauf) • Wärmeisolierender Griff (Handbrause) • Antirutsch, Soft Grip Handbrause mit Edelstahlbrausekopf, Sieb aus Kunststoff • Premium-Schwenkauslauf mit Ausladung A = 200mm, 250mm, 300mm; Höhe H = 145 mm, absperrrbar • Edelstahlfeder mit sicherer Lagerung • Wandhalter als Kippschutz • Nach unten geneigter Edelstahlhaken für eine einfache Fixierung und Entnahme der Handbrause • Hochleistungs-Aggraffschlauch, Edelstahl, 800mm • Installation: Anschlussgewinde G 1/2" IG oder Blech-Ø 22 mm • Durchflußrate Handbrause: 9 - 15 l/min (2 - 4 bar, 29 - 58 psi) • Durchflußrate Schwenkventil 19 - 27 l/min (2 - 4 bar, 29 - 58 psi) • Heißwasserbeständig bis 80°C
Beschreibung:	<ul style="list-style-type: none"> • Robustes Design: Alle Teile der Geschirrspülbrause sind für den Einsatz unter gewerblichen Bedingungen ausgelegt • Erweiterter Arbeitsbereich: Edelstahl Tragfeder für einen großflächigen Arbeitsbereich, Handbrause mit Kugelgelenk • Rückflussverhinderer gegen Rücksaugen von Schmutzwasser • Konzentrierter Wasserstrahl für ein optimales Vorspülergebnis • Reduzierte Bauhöhe für Installation an Orten mit geringem Platzangebot • Auslauf schwenkbar und über seitlichem Eckventil absperrrbar



Bestimmungsgemäße Verwendung:	<p>Die Armatur wird in gewerblichen Großküchen verwendet. Die Bedienung der Armatur darf nur von unterwiesenem Fachpersonal über 14 Jahre erfolgen.</p> <p>Die Montage und Demontage darf nur von anerkannten Fachhandwerkern vorgenommen werden.</p>	
Nicht bestimmungsgemäße Verwendung:	<p>Die Armatur ist nicht für den Anschluss an Niederdruck-Heißwasserbereiter geeignet.</p> <p>Die Armatur darf nicht zur Reinigung von Durchschubspülen verwendet werden. Es besteht die Gefahr, dass durch zu starkes Ziehen der Schlauch beschädigt wird.</p>	
Gefahrenhinweis:	<p>Die Demontage bzw. die Reparatur der Armatur darf nur bei abgesperrten Eckventilen erfolgen.</p> <p>Um Wasserschäden zu vermeiden ist die Armatur außerhalb der Geschäftszeiten zu schließen.</p>	
Pflegehinweis:	<p>Keine stark chlorid- oder säurehaltigen Reiniger verwenden. Auf den Gebrauch von Hochdruckreinigungsgeräten ist, u.a. gemäß dem Arbeitsblatt VdF 018, zu verzichten.</p> <p>Alle Arten von Scheuermitteln sind zur Reinigung nicht geeignet, da sie die Oberflächen zerkratzen.</p>	
Zulassungen:	<p>Alle Dichtungen entsprechen den KTW- Bestimmungen, bzw. dem DVGW-Arbeitsblatt W 270. Alle Lote sind cadmium- und bleifrei.</p>	
Hersteller:	<p>Gebr. Echtermann GmbH & Co.KG Bertholdstr.5 D 58644 Iserlohn</p> <p>Tel: +49 (0) 2371 / 9582-0 Fax: +49 (0) 2371 / 52787 Email: contact@echtermann.de</p>	