

Bezeichnung: **CLASSIC CLEAN Geschirrspülbrause  
Zweigriffmischbatterie  
Edelstahl**

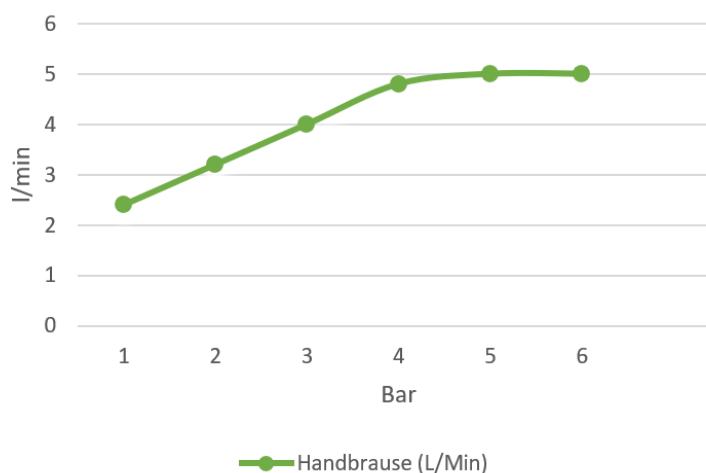
Material: **Edelstahl**








Artikelnummer: **325-102/000**

- Technische Daten:
- Mischbatterie: Zweigriffmischbatterie
  - Nenngröße 1/2"
  - Betriebsdruck 1 - 6 bar (14.5 - 87 psi)
  - Ausführung nur für **Hochdruck**
  - Keramikoberteil (Mischbatterie)
  - Wärmeisolierender Griff
  - Ergonomische Handbrause, druckschlagarm durch integrierter Schließverzögerung
  - Edelstahl Feder
  - Wandhalter ohne sichtbare Gewinde (kürzbar 165mm bis 35mm)
  - Nach unten geneigter Edelstahlhaken für eine einfache Fixierung und Entnahme der Handbrause
  - Schlauch: Hochleistungs-Aggraffschlauch, Edelstahl, 925 mm
  - Rückflussverhinderer
  - Installation: Tischbohrung Ø30mm
  - Durchflußrate Handbrause: 2,4 - 4,8 l/min (1 - 4 bar, 14.5 - 58 psi)
  - Heißwasserbeständig bis 80°C

- Beschreibung:
- **Robustes Design:** Alle Teile der Geschirrspülbrause sind für den Einsatz unter gewerblichen Bedingungen ausgelegt
  - **Erweiterter Arbeitsbereich:** Edelstahl Tragfeder für einen großflächigen Arbeitsbereich
  - **Fächerstrahl** für ein optimales Vorspülergebnis
  - **Rückflussverhinderer** gegen Zirkulation zwischen Warm- und Kaltwasser, sowie Rücksaugen von Schmutzwasser

Durchflußrate:



Bestimmungsgemäße Verwendung:	<p>Die Armatur wird in gewerblichen Großküchen verwendet. Die Bedienung der Armatur darf nur von unterwiesenem Fachpersonal über 14 Jahre erfolgen.</p> <p>Die Montage und Demontage darf nur von anerkannten Fachhandwerkern vorgenommen werden.</p>	
Nicht bestimmungsgemäße Verwendung:	<p>Die Armatur ist <b>nicht</b> für den Anschluss an Niederdruck-Heißwasserbereiter geeignet.</p> <p>Die Armatur darf nicht zur Reinigung von Durchschubspülen verwendet werden. Es besteht die Gefahr, dass durch zu starkes Ziehen der Schlauch beschädigt wird.</p>	
Gefahrenhinweis:	<p>Die Demontage bzw. die Reparatur der Armatur darf nur bei abgesperrten Eckventilen erfolgen.</p> <p>Um Wasserschäden zu vermeiden ist die Armatur außerhalb der Geschäftszeiten zu schließen.</p>	
Pflegehinweis:	<p><b>Keine</b> stark chlorid- oder säurehaltigen Reiniger verwenden. Auf den Gebrauch von Hochdruckreinigungsgeräten ist, u.a. gemäß dem Arbeitsblatt VdF 018, zu verzichten.</p> <p>Alle Arten von Scheuermitteln sind zur Reinigung <b>nicht</b> geeignet, da sie die Oberflächen zerkratzen.</p>	
Zulassungen:	<p><b>Alle Dichtungen entsprechen den KTW- Bestimmungen, bzw. dem DVGW-Arbeitsblatt W 270. Alle Lote sind cadmium- und bleifrei.</b></p>	
	Zertifiziert von ETA-Danmark VA 1.42/21057	
	Zertifiziert von RISE-Sweden C900983	
Hersteller:	<p><b>Gebr. Echtermann GmbH &amp; Co.KG</b> Bertholdstr.5 D 58644 Iserlohn</p> <p>Tel: +49 (0) 2371 / 9582-0 Fax: +49 (0) 2371 / 52787 Email: <a href="mailto:contact@echtermann.de">contact@echtermann.de</a></p>	