

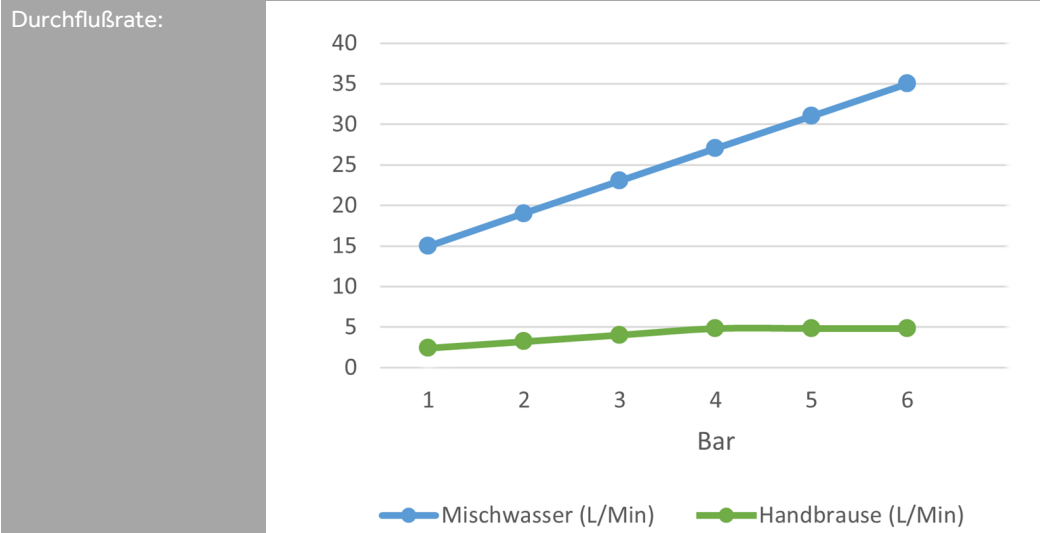
Bezeichnung: **TOP CLEAN Geschirrspülbrause
Hochleistungs-Zugautomatik
Zweigriffmischbatterie
Mit Premium-Schwenkventil (360°
Edelstahl**






Material:

Artikelnummer: **305-204/150-245
305-204/220-245
305-204/270-245**

- Technische Daten:
- Mischbatterie: Zweigriffmischbatterie
 - Nenngröße 1/2"
 - Betriebsdruck 1 - 6 bar (14.5 - 87 psi)
 - Ausführung nur für **Hochdruck**
 - Keramikoberteil (Mischbatterie). Keramikoberteil (Auslauf)
 - Wärmeisolierender Griff
 - Ergonomische Handbrause aus Edelstahl
 - Premium-Schwenkventil (360°) mit Ausladung A = 150mm / 220mm / 270mm, Höhe H = 245mm, absperbar am Auslaufkopf
 - Gasdruckfeder
 - Wandhalter ohne sichtbare Gewinde (kürzbar 35mm bis 165mm)
 - Schlauch: Hochleistungs-Aggrafschauch, Edelstahl, 850 mm mit Kugelgelenk und 360° drehbar
 - Rückflussverhinderer gegen Zirkulation zwischen Warm- und Kaltwasser, sowie Rücksaugen von Schmutzwasser
 - Installation: Tischbohrung 2x Ø23
 - Durchflußrate Handbrause: 2.4 - 4.8 l/min (1 - 4 bar, 14.5 - 58 psi)
 - Durchflußrate Schwenkventil 15 - 27 l/min (1 - 4 bar, 14.5 - 58 psi)
 - Heißwasserbeständig bis 80°C

- Beschreibung:
- **Zugautomatik:** Durch Zug an der Handbrause öffnet sich das Ventil. Der Tragarm wird durch eine Gasdruckfeder kontrolliert in seine Ausgangsposition zurückbewegt und schließt
 - **Erweiterter und freier Arbeitsbereich:** Schlauch mit Kugelgelenk, Aufsatz schwenkbar in beide Richtungen (360°)
 - **Wassersparend:** Selbstschließendes System
 - **Langlebig und wartungsarm:** Öffnungsmechanismus über dem Steigrohr, Schlauch und Handbrause nie unter Wasserdruck
 - **Arbeitssicherheit:** Kontrolliertes Schließen, kein Ausschlagen der Pendelbrause
 - **Fächerstrahl** für ein optimales Vorspülergebnis



Bestimmungsgemäße Verwendung:	<p>Die Armatur wird in gewerblichen Großküchen verwendet. Die Bedienung der Armatur darf nur von unterwiesenem Fachpersonal über 14 Jahre erfolgen.</p> <p>Die Montage und Demontage darf nur von anerkannten Fachhandwerkern vorgenommen werden.</p>	
Nicht bestimmungsgemäße Verwendung:	<p>Die Armatur ist nicht für den Anschluss an Niederdruck-Heißwasserbereiter geeignet.</p> <p>Die Armatur darf nicht zur Reinigung von Durchschubspülen verwendet werden. Es besteht die Gefahr, dass durch zu starkes Ziehen der Schlauch beschädigt wird.</p>	
Gefahrenhinweis:	<p>Die Demontage bzw. die Reparatur der Armatur darf nur bei abgesperrten Eckventilen erfolgen.</p> <p>Um Wasserschäden zu vermeiden ist die Armatur außerhalb der Geschäftszeiten zu schließen.</p>	
Pflegehinweis:	<p>Keine stark chlorid- oder säurehaltigen Reiniger verwenden. Auf den Gebrauch von Hochdruckreinigungsgeräten ist, u.a. gemäß dem Arbeitsblatt VdF 018, zu verzichten.</p> <p>Alle Arten von Scheuermitteln sind zur Reinigung nicht geeignet, da sie die Oberflächen zerkratzen.</p>	
Zulassungen:	<p>Alle Dichtungen entsprechen den KTW- Bestimmungen, bzw. dem DVGW-Arbeitsblatt W 270. Alle Lote sind cadmium- und bleifrei.</p>	
Hersteller:	<p>Gebr. Echtermann GmbH & Co.KG Bertholdstraße 5 D 58644 Iserlohn</p> <p>Tel: +49 (0) 2371 / 9582-0 Fax: +49 (0) 2371 / 52787 Email: contact@echtermann.de</p> <p style="text-align: center;">www.echtermann.de</p>	